



Ateliers de sensibilisation à réduction des déchets Catalogue 2025/2026

Pourquoi ?

La CCDSP propose aux écoles de son territoire des animations à destination des futures générations afin de sensibiliser aux enjeux cruciaux de la gestion des déchets. Les consignes de tri évoluent, pourquoi ? On nous dit qu'il faut trier, oui mais est-ce vraiment important ? Recycler ça veut dire quoi ? Voici un exemple de question auxquels nous allons répondre ensemble et chercher des idées dans nos écoles, dans nos maisons pour réduire notre production de déchets.


Comment ?

Ces ateliers sont proposés gratuitement par la CCDSP. Merci de formuler par mail, via un interlocuteur unique au sein de votre établissement, vos demandes au moins un mois avant la date souhaitée. Un entretien téléphonique ou des échanges par mails sont nécessaires pour finaliser les questions pratiques (nombre de classes, animations choisies, date, horaire, accès, lieu de l'animation...).

Modalité d'accueil :

Les enseignants seront présents pendant les animations afin de gérer (au besoin) les élèves de leur classe.

ATELIERS :

Comme à la ressourcerie	
Niveaux : cycle 2 Effectif : groupe classe	Lieu : à l'école
	<p>Que faire des objets que je n'utilise plus ? Est-ce que je suis obligé de les jeter ? Qu'est-ce qu'on jette, qu'est-ce qu'on donne ? Comment prolonger la vie des objets que je n'utilise plus ?</p> <p>Partons explorer à l'aide de mise en situation les différentes étapes réalisées par les ressourceries : la réception des objets, le tri, la réparation, la valorisation et la vente.</p>
Format : en demi-groupe en alternance avec une activité de manipulation	
Durée : 1h30	

Atelier spécial maternelle

Niveaux : cycle 1


Effectif : grand groupe possible

Lieu : à l'école

Où est ce que je mets mon mouchoir ? Mon pot de yaourt ? La poubelle jaune ou la poubelle noire ?

Nous inviterons les enfants à se mettre en condition afin de les initier aux premiers bons réflexes.

Pour cela 2 ateliers ludiques, en simultanément, leurs seront proposés afin que les élèves puissent fouiller, toucher, trier et se questionner.



Durée : 1h15

La longue vie des déchets

Niveaux : cycle 2 et 3

Effectif : groupe classe

Lieu : à l'école

Au bout de combien de temps un trognon de pomme disparaît dans la nature ? Une cannette ? Un chewing-gum ?

Et ensuite, comment éviter ces déchets ? Que pouvons-nous faire aujourd'hui chez nous et à l'école ?

Nous aborderons les 5 R : refuser, réduire, réparer et réutiliser, recycler, rendre à la terre et les piliers de la prévention des déchets (suremballage, produits jetables, éco-label et consommation éco-responsable).



Format : transmission interactive et recueil de bonnes idées

Durée : 1h15


Mais que deviennent nos déchets ?

Niveaux : cycle 2 et 3
Effectif : groupe classe

Lieu : à l'école

Pour comprendre le geste du tri, il faut comprendre ce que deviennent nos déchets une fois qu'ils ont été mis dans les bacs jaune, vert, gris et au compost.

A l'aide d'un tableau qui explique le devenir de chacun de nos déchets, nous apprenons que les bouteilles plastiques deviennent des pulls et nos épluchures de pomme du bon terreau.



L'atelier est accompagné d'un jeu pour se dépenser, dans la cour, en apprenant les consignes de tri.

Format : transmission interactive et jeu

Durée : 1h – 1h15

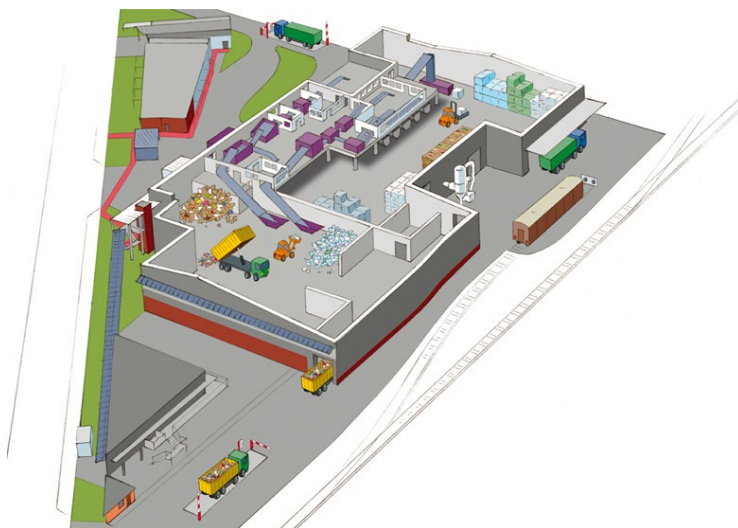
VISITES :

Visite METRIPOLIS, Centre de tri des collectes sélectives

Niveaux : cycle 3

Effectif : min 15 pers/max 60 pers

Adresse : 7 Rue Louis Armand, 26800 PORTES-lès-VALENCE



Un parcours pédagogique ludique.

Afin de comprendre le cycle du tri sélectif, le parcours emmène les visiteurs dans deux ambiances : la maison et l'usine. Cela permet aux visiteurs d'avoir un regard différent sur la gestion de nos déchets et d'établir le lien entre le geste de tri de chacun et le cycle du recyclage.

Ce parcours à destination des petits et des grands permet de comprendre le geste de tri, expliquer le devenir des emballages et papiers recyclables, initier les changements de comportements des visiteurs et donner envie de réduire ses déchets et de consommer différemment.

La visite du centre de tri en réalité virtuelle, comme si vous y étiez en cliquant sur le lien :

<https://my.3d-realite-virtuelle.com/tour/metripolis?fbclid=IwAR3ZGIMfcsKbv33ti9dSe6dLT-8Ez-EMdTlyoqOLjNiolyrigo246vjJHwE>

Recommandations : port de chaussures fermées

Format : expo + jeu + atelier

Durée : 1h30 à 2h

Visite SYPROVAL, Centre de valorisation des ordures ménagères

Niveaux : cycle 3

Effectif : min 15 pers/max 40 pers

Adresse : Avenue des Éoliennes, Malataverne



Une visite en trois temps :

- Un préambule pédagogique présentant le rôle de l'usine afin de comprendre son fonctionnement et le devenir des matériaux grâce à un animateur et une vidéo.
- Un escape Game permettant de résoudre une énigme. Il s'agit alors de mettre en commun ses connaissances autour du recyclage et de la valorisation des déchets. La vidéo et les affiches présentées en préambule serviront de base à l'aventure.
- La visite de l'usine. Équipé d'audio guide pour découvrir en toute sécurité les coulisses et les 10 étapes clés du processus grâce à un parcours balisé

Recommandations : port de chaussures fermées

Format : présentation + escape game + visite de l'usine

Durée : 1h30 à 2h

Métopolis et Syproval se visitent du mardi au jeudi et peuvent être combinées sur la même journée.

Visite Ressourcerie ECATE	
Niveaux : cycle 2 et 3 Effectif : groupe classe	Jours de visites : les lundis Adresse : 14 avenue Marius Vincent 07700 Bourg-Saint-Andéol
Adaptable en fonction de l'effectif, du niveau et des objectifs des professeurs	
	
<p>La visite du dépôt Une visite pour comprendre le rôle d'une ressourcerie, ici on prolonge la vie des objets en les remettant en état et en les revendant. Que deviennent vos objets une fois qu'ils ont passé la table des apports ? Comment s'organisent les espaces de ce grand hangar ? Combien de personnes y travaillent ?</p> <p>Jeu de piste dans la boutique Pour découvrir les rayons et les différents espaces du magasin de façon ludique. Pour découvrir les rayons et les différents espaces du magasin de façon ludique.</p> <p>Atelier Créatif - en fonction des effectifs et des niveaux Avec du papier ou du tissu, tous les élèves venus en visite repartent avec une de leurs créations 100% récup : carte postale, tawashis, origami, décorations de Noël...</p>	
Format : visite (+ atelier)	
Durée : 1h30 à 2h	

Au-delà des animations ponctuelles.

« Le meilleur déchet c'est celui qu'on ne produit pas »

Aujourd'hui les déchets sont partout, de plus en plus présents dans notre quotidien, nous pouvons agir à notre échelle. Il est possible d'imaginer un projet d'école plus ambitieux avec des opérations de nettoyage, une pesée régulière des différentes poubelles, des temps créatifs pour utiliser les déchets de l'école pour les sessions d'arts plastique... le projet pourrait aussi inclure les agents de ménage et de restauration.

Nous pouvons aussi aborder des sujets annexes comme la consommation d'eau ou d'énergie.

Et donc c'est tous les jours des petits efforts fait tous ensemble pour atteindre nos objectifs.

Les grandes journées de l'année :

20 septembre 2025 : Journée Mondiale du Nettoyage de Notre Planète

22 au 30 novembre 2025 : Semaine Européenne pour la Réduction des Déchets

18 mars : Journée mondiale du Recyclage

30 mars : Journée Mondiale du Zéro Déchets

Nous nous tenons à votre disposition pour imaginer un programme adapté à vos envies sur ces journées.